

Инструкция по уходу и обслуживанию аппарата для приготовления сахарной ваты HURAKAN HKN-C1

- 1) После каждой приготовленной порции сахарной ваты аппарат нельзя выключать полностью. Требуется выключить нагрев. Регулятор «1» повернуть в положение «выкл». Голова аппарата должна вращаться после этого не менее 10 мин. Затем аппарат можно полностью выключить, нажав на кнопку «2» (см. рис.1).




Рис. 1

- 2) В конце каждой смены аппарат должен поработать 5-7 мин «в холостую» без сахара. Регулятор нагрева «1» и кнопка «2» включены.
- 3) Головная часть аппарата должна очищаться не реже 1го раза в неделю. Для этого требуется раскрутить винты «4» (см. рис. 2) и снять верхнюю часть «5». Далее проведите очистку головной части «6» (см. рис. 3) и ее верхней части «5» (см. рис. 4). Требуется удалить остатки сахара и карамели. Сборку осуществить в обратном порядке.




Рис. 2




Рис. 3



Рис. 4